

## Cierre del ciclo 2021-2024 y quinta actualización del programa “¿Qué has hecho, Alcalde?”

*Fecha: Miércoles 25 de septiembre de 2024*

*Lugar: Casa ITESO Clavigero*

Hoy presentamos los principales resultados del ciclo 2021-2024 y de la quinta actualización del programa "¿Qué has hecho, Alcalde?", un ejercicio de rendición de cuentas que evalúa el desempeño de los gobiernos municipales del Área Metropolitana de Guadalajara (AMG) desde el año 2015. En los primeros ejercicios 2015-2018 y 2018-2021 se tuvo la participación de los alcaldes de Guadalajara y Zapopan, y para la edición 2021-2024 participaron la alcaldesa y alcaldes de seis municipios del AMG: **Guadalajara, El Salto, Tlajomulco, Tlaquepaque, Tonalá y Zapopan.**

**Qué has hecho, Alcalde** evalúa indicadores y evidencias de cinco ejes temáticos: **economía, educación, medio ambiente, seguridad, desarrollo urbano y servicios públicos**, y es una herramienta clave para medir el cumplimiento de las acciones gubernamentales y propiciar mayor comunicación entre gobierno y ciudadanía.

Este ejercicio ciudadano se ha consolidado en materia de rendición de cuentas a gobiernos locales y fortalecimiento institucional, pues ha trascendido tres administraciones municipales y ha ampliado su capacidad. Para el siguiente ejercicio, se espera continuar con los seis municipios del AMG. A continuación, se presentan los resultados de la **quinta actualización** de los municipios:

### **Guadalajara**


Se actualizaron 16 indicadores y 2 evidencias. Entre los logros más significativos se destaca el aumento de ingresos propios, superando la meta propuesta de 40% para 2024, al alcanzar un incremento del 42.8%. En infraestructura ciclista, la ciudad registró un avance de 136.13 kilómetros, frente a la meta establecida de 167.02 km. En total en esta actualización lograron alcanzar 56% de cumplimiento en los indicadores propuestos y 44% tuvieron un avance.



**COPARMEX**  
JALISCO

**Jalisco**  
Cómo Vamos  
Observatorio Ciudadano





## Tlajomulco

En el municipio de **Tlajomulco** se actualizaron 5 evidencias y 1 indicador. Aunque no alcanzó el 100% de la cobertura en la recolección de residuos sólidos domiciliarios, logró un avance del 97%. En total, en esta actualización el municipio logró un cumplimiento de 83% indicadores y evidencias, y 17% en avance.

## Tlaquepaque

En **Tlaquepaque** se actualizaron 11 indicadores. Se destaca que se propuso la meta de aumentar en un 45% el número de inmuebles que pagan predial para agosto de 2024, logrando un incremento del 64.5%. Por otro lado, en cuanto a la digitalización de trámites municipales, alcanzó un 51.1% de la meta propuesta, que era del 100%. En esta actualización lograron un cumplimiento de 55% de sus indicadores, 27% tuvieron un avance y 18% tuvieron un retroceso.

## Tonalá

En **Tonalá**, se actualizaron 4 indicadores. Una de las metas que se propuso fue alcanzar el 70% de cobertura en la recolección de residuos sólidos domiciliarios, logrando una cobertura del 95% al cierre de agosto de 2024, superando la meta propuesta. En total, en esta actualización el municipio alcanzó un 75% de metas cumplidas y un 25% en avance.

## Zapopan


En **Zapopan** se actualizaron 19 indicadores y 2 evidencias. Uno de los avances más destacados fue el aumento a 40.49% (100 de 247) en el número de trámites que permiten generación de cita en línea, pago en línea y seguimiento en línea, partiendo de una línea base 27.3%, y superando la meta de 31.6%. Asimismo, se entregó la evidencia sobre modernización catastral con detalle de las estrategias y acciones implementadas por el municipio en la materia: actualización de la ortofoto en 2024; vinculación cartográfica de predios y el arranque de un proyecto de visor urbano en el municipio de Zapopan. En total, en esta actualización el municipio alcanzó un 90% de metas cumplidas y 10% se quedaron en avance.



**COPARMEX**  
JALISCO

**Jalisco**  
Cómo Vamos  
Observatorio Ciudadano

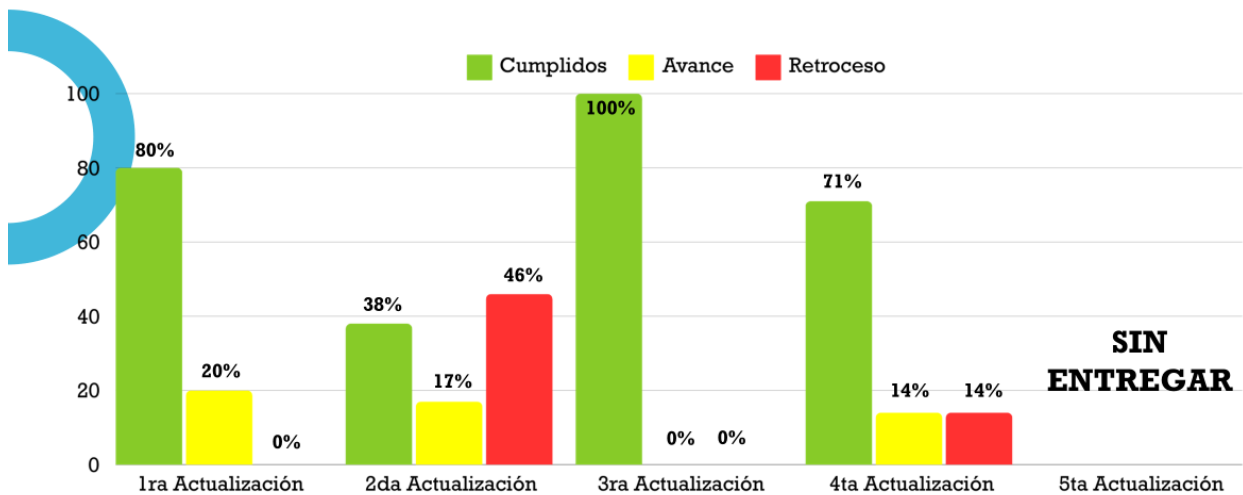




## El Salto

El municipio de **El Salto** no entregó información en esta quinta actualización, en la cual le correspondía actualizar 3 indicadores y 3 evidencias.

## Balance de resultados del cierre de ciclo 2021-2024



1ª - Primera actualización (ago-22)  
 2ª - Segunda actualización (feb-23)  
 3ª - Tercera actualización (ago-23)  
 4ª - Cuarta actualización (feb-24)  
 5ª - Quinta actualización (ago-24)


Las cifras pueden no dar 100% del porcentaje debido al redondeo de los números



**COPARMEX**  
JALISCO

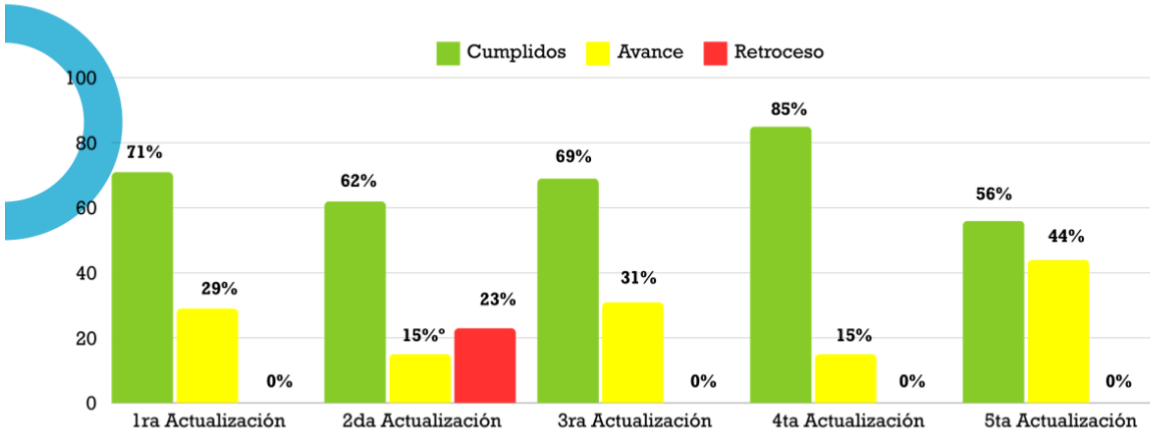
**Jalisco**  
Cómo Vamos  
Observatorio Ciudadano






**Guadalajara**



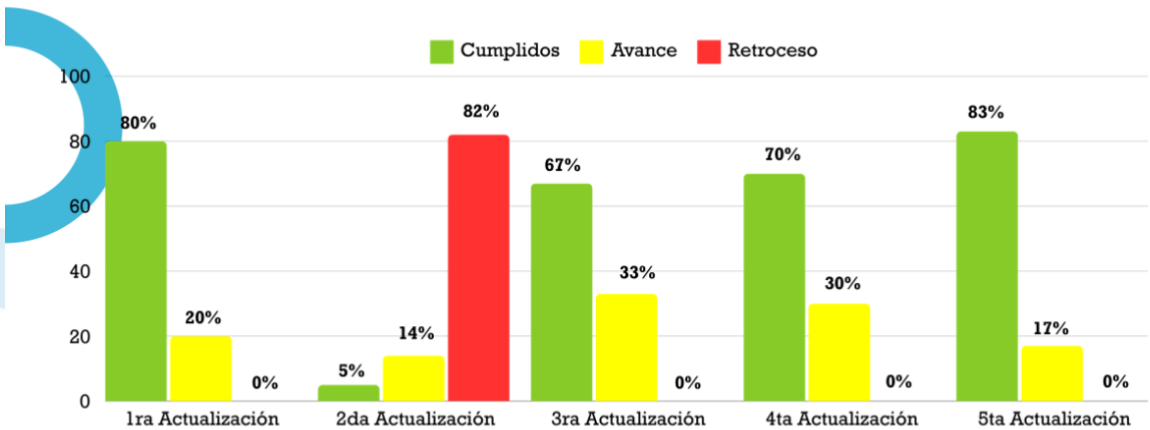


1ª - Primera actualización (ago-22)  
 2ª - Segunda actualización (feb-23)  
 3ª - Tercera actualización (ago-23)  
 4ª - Cuarta actualización (feb-24)  
 5ª - Quinta actualización (ago-24)

Las cifras pueden no dar 100% del porcentaje debido al redondeo de los números


**Tlajomulco**





1ª - Primera actualización (ago-22)  
 2ª - Segunda actualización (feb-23)  
 3ª - Tercera actualización (ago-23)  
 4ª - Cuarta actualización (feb-24)  
 5ª - Quinta actualización (ago-24)


Las cifras pueden no dar 100% del porcentaje debido al redondeo de los números



**COPARMEX**  
JALISCO

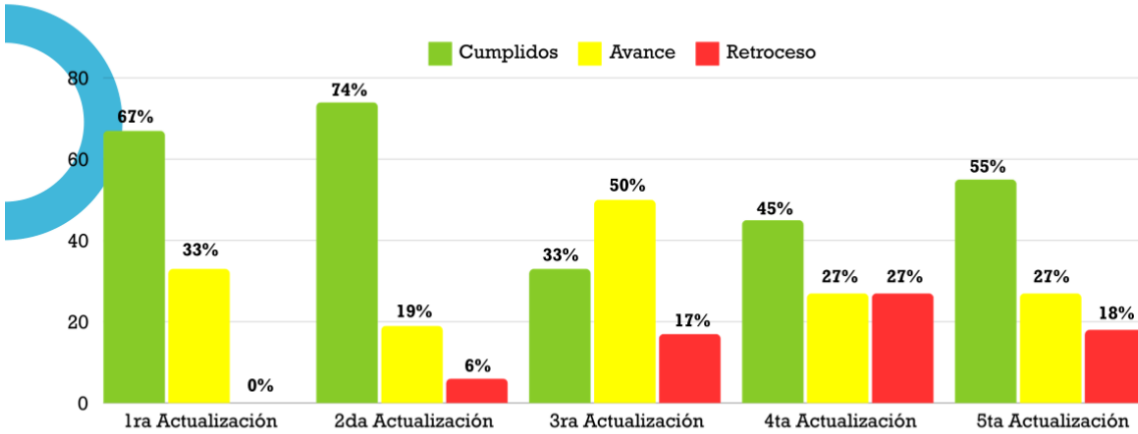
**Jalisco**  
Cómo Vamos  
Observatorio Ciudadano






**Tlaquepaque**



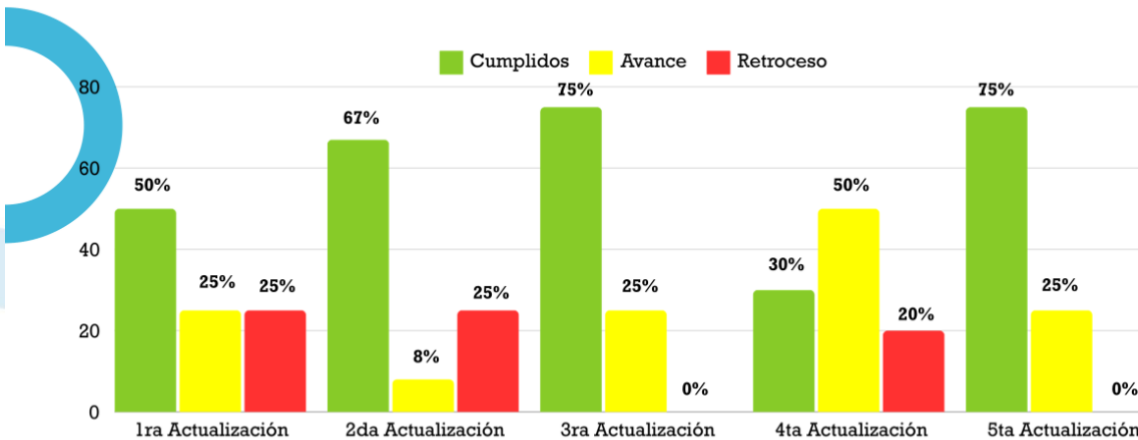


1ª - Primera actualización (ago-22)  
 2ª - Segunda actualización (feb-23)  
 3ª - Tercera actualización (ago-23)  
 4ª - Cuarta actualización (feb-24)  
 5ª - Quinta actualización (ago-24)

Las cifras pueden no dar 100% del porcentaje debido al redondeo de los números


**Tonalá**





1ª - Primera actualización (ago-22)  
 2ª - Segunda actualización (feb-23)  
 3ª - Tercera actualización (ago-23)  
 4ª - Cuarta actualización (feb-24)  
 5ª - Quinta actualización (ago-24)

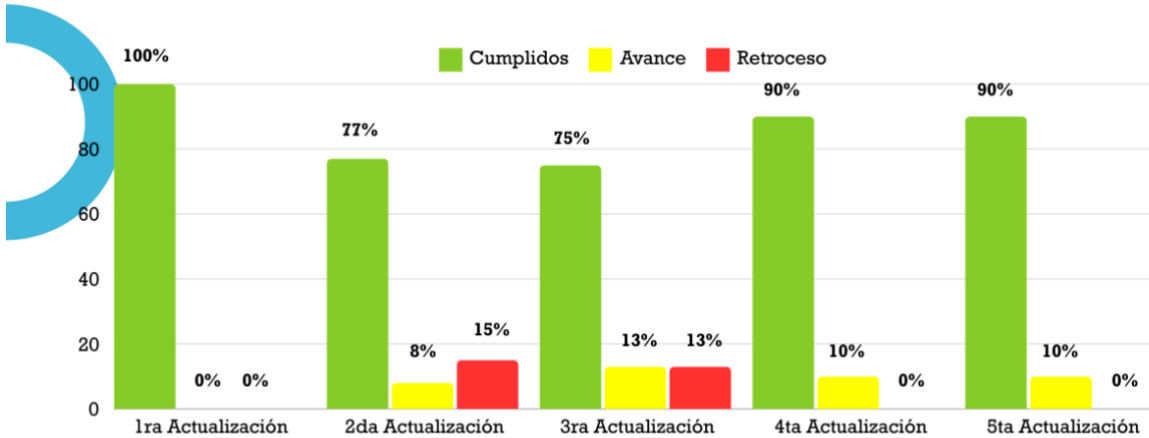

Las cifras pueden no dar 100% del porcentaje debido al redondeo de los números



**COPARMEX**  
JALISCO

**Jalisco**  
Cómo Vamos  
Observatorio Ciudadano





1ª - Primera actualización (ago-22)  
 2ª - Segunda actualización (feb-23)  
 3ª - Tercera actualización (ago-23)  
 4ª - Cuarta actualización (feb-24)  
 5ª - Quinta actualización (ago-24)

Las cifras pueden no dar 100% del porcentaje debido al redondeo de los números

## Conclusión y acceso a resultados completos

El programa "¿Qué has hecho, Alcalde?" ha sido un esfuerzo crucial para fomentar la transparencia y la participación ciudadana en la evaluación del desempeño gubernamental. Te invitamos a conocer más sobre las cinco actualizaciones del ciclo 2021-2024 y las ediciones previas en el sitio oficial [www.quehashechoalcalde.org](http://www.quehashechoalcalde.org), donde se pueden consultar a detalle los resultados de cada municipio.



**COPARMEX**  
JALISCO

**Jalisco**  
Cómo Vamos  
Observatorio Ciudadano

