



# MITOFSKY

REINVENTING RESEARCH

# #Ranking MITOFSKY

Capítulo:

GOBERNADORES Y GOBERNADORAS DE MÉXICO

APROBACIÓN CIUDADANA

OCTUBRE 2023

**BOLETIN 49**

Recibe todos los días estadísticas, comentarios y entrevistas generadas en **MITOFSKY**

(Pulsa un ícono, si el grupo se llenó, intenta en otro)



# 1 Gobernadores de México

**MITOFSKY**

REINVENTING RESEARCH

#RankingMITOFSKY

OCTUBRE 2023

\*Datos INEGI, Intercensal 2015

	ESTADO	GOBERNADOR	* POBLACIÓN GOBERNADA	MESES DE GESTIÓN
1.	AGS	Teresa Jiménez Esquivel	1,312,544	13 meses
2.	BC	Marina del Pilar Ávila	3,315,766	24 meses
3.	BCS	Víctor Castro	712,029	26 meses
4.	CAMP	Layda Sansores	899,931	25 meses
5.	COAH	Miguel Riquelme	2,954,915	71 meses
6.	COL	Indira Vizcaino	711,235	24 meses
7.	CHIS	Rutilio Escandón	5,217,908	05 meses
8.	CHIH	María Eugenia Campos	3,556,574	26 meses
9.	CDMX	Martí Batres Guadarrama	8,918,653	05 meses
10.	DGO	Esteban Villegas	1,754,754	14 meses
11.	GTO	Diego Sinhue Rodríguez	5,853,677	61 meses
12.	GRO	Evelyn Salgado Pineda	3,533,251	24 meses
13.	HGO	Julio Ramón Menchaca	2,858,359	14 meses
14.	JAL	Enrique Alfaro	7,844,830	58 meses
15.	MÉX	Delfina Gómez Álvarez	16,187,608	02 meses
16.	MICH	Alfredo Ramírez Bedolla	4,584,471	25 meses
17.	MOR	Cuauhtémoc Blanco	1,903,811	61 meses
18.	NAY	Miguel Ángel Navarro	1,181,050	25 meses
19.	NL	Samuel García	5,119,504	26 meses
20.	OAX	Salomón Jara	3,967,889	11 meses
21.	PUE	Sergio Salomón Céspedes	6,168,883	09 meses
22.	QRO	Mauricio Kuri	2,038,372	23 meses
23.	QR	Mara Lezama	1,501,562	13 meses
24.	SLP	Ricardo Gallardo Cardona	2,717,820	25 meses
25.	SIN	Rubén Rocha Moya	2,966,321	24 meses
26.	SON	Alfonso Durazo	2,850,330	26 meses
27.	TAB	Carlos Manuel Merino	2,395,272	26 meses
28.	TAM	Américo Villareal	3,441,698	13 meses
29.	TLAX	Lorena Cuéllar	1,272,847	26 meses
30.	VER	Cuitláhuac García	8,112,505	59 meses
31.	YUC	Mauricio Vila	2,097,175	61 meses
32.	ZAC	David Monreal Ávila	1,579,209	26 meses

# 2 Aprobación promedio a gobernadores

**MITOFSKY**

REINVENTING RESEARCH

#RankingMITOFSKY

OCTUBRE 2023

## PROMEDIO NACIONAL DE APROBACIÓN DE GOBERNADORES

	2020		2021		2022		2023	
	Promedio	Variación	Promedio	Variación	Promedio	Variación	Promedio	Variación
Enero	34.2		47.6	+0.8	51.3	-0.5	49.6	+1.9
Febrero	31.8	-2.4	47.9	+0.3	50.0	-1.3	50.5	+0.9
Marzo	35.8	+4.0	47.8	-0.1	50.1	+0.1	50.7	+0.2
Abril	40.1	+4.3	48.9	+1.1	50.0	-0.1	47.8	-2.9
Mayo	42.3	+2.2	48.4	-0.5	50.6	+0.6	50.8	+3.0
Junio	43.3	+1.0	48.8	+0.4	50.5	-0.1	51.0	+0.2
Julio	44.7	+1.4	48.8	0.0	49.4	-1.1	50.8	-0.2
Agosto	45.2	+0.5	48.7	-0.1	48.9	-0.5	50.2	-0.6
Septiembre	45.1	-0.1	50.7	+2.0	49.9	+1.0	51.6	+1.4
Octubre	46.0	+0.9	51.6	+0.9	47.5	-2.4	51.9	+0.3
Noviembre	46.4	+0.4	51.2	-0.4	46.1	-1.4		
Diciembre	46.8	+0.4	51.8	+0.6	47.7	+1.6		

## NOTA METODOLÓGICA

Mexicanos mayores de 18 años con dispositivos móviles inteligentes con acceso a internet, Ago/19: 34,248 casos Sep/19: 43,420 casos Oct/19: 25,290 casos Nov/19: 51,182 casos Dic/19: 49,793 casos Ene/20: 26,510 casos, Feb/20: 36,829 casos, Mar/20: 41,865 casos, Abr/20: 69,000 casos, May/20: 62,335 casos Jun/20: 51,812 casos Jul/20: 54,389 casos. Ago/20: 53,952 casos Sep/20: 57,576 casos, Oct/20: 92,083 casos Nov/20: 87,735 casos Dic/20: 75,446 casos Ene/21: 76,518 casos Feb/21: 73,703 Mar/21: 78,306 Mar/21: 78,306 Abr/21: 62,926 May/21: 111,491 casos Jun/21: 114,226 casos Jul/21: 80,391 casos Ago/21: 58,261 casos Sep/21: 47,550 casos Oct/21: 41,574 casos Nov/21: 34,149 casos Dic/21: 42,907 Ene/22: 39,543 casos Feb/22: 33,180 casos Mar/22: 59,408 Abr/22 45,680 casos May/22 45,289 casos Jun/22: 64,486 Jul/22 68,031 casos Ago/22 81,287 casos Sep/22 67,402 casos Oct/22: 61,279 casos Nov/22: 54,773 casos Dic/22: 46,986 casos Ene/23: 53,943 casos Feb/23: 55,555 casos Mar/23: 49,102 casos Abr/23: 56,706 casos May/23: 60,127 casos Jun/23: 65,602 casos Jul/23: 72,075 casos Ago/23: 64,277 casos Sep/23: 56,068 casos Oct/23: 54,464 casos.

Los resultados **NO SON FRECUENCIAS SIMPLES** sino estimaciones basadas en la post-estratificación de la muestra calculado sobre factores de expansión de acuerdo a cuatro variables demográficas (Población por entidad, sexo, edad y escolaridad) obtenidas del último censo público.

# 2

## #RankingMITOFSKY Capítulo: GOBERNADORES Y GOBERNADORAS DE MÉXICO

**MITOFSKY**  
REINVENTING RESEARCH

#RankingMITOFSKY

		LUGAR				% DE ACUERDO			
		SEP/23	OCT/23			SEP/23	OCTUBRE 2023		
SOBRESALIENTE	4	1.	COAH		Miguel Riquelme	58.0	<div style="width: 61.0%;"></div>	61.0	
	1	2.	YUC		Mauricio Vila	59.8	<div style="width: 60.5%;"></div>	60.5	
	3	3.	SIN		Rubén Rocha Moya	58.3	<div style="width: 58.8%;"></div>	58.8	
	2	4.	SLP		Ricardo Gallardo Cardona	58.6	<div style="width: 58.5%;"></div>	58.5	
	6	5.	HGO		Julio Ramón Menchaca	55.2	<div style="width: 57.1%;"></div>	57.1	
	5	6.	AGS		Teresa Jiménez Esquivel	57.8	<div style="width: 56.6%;"></div>	56.6	
	7	7.	QRO		Mauricio Kuri	55.1	<div style="width: 55.7%;"></div>	55.7	
	8	8.	GTO		Diego Sinhue Rodríguez	54.7	<div style="width: 55.6%;"></div>	55.6	
	9	9.	TLAX		Lorena Cuéllar	54.3	<div style="width: 55.1%;"></div>	55.1	
	10	10.	QR		Mara Lezama	54.1	<div style="width: 54.8%;"></div>	54.8	
ALTA	12	11.	JAL		Enrique Alfaro	52.9	<div style="width: 54.1%;"></div>	54.1	
	11	12.	BC		Marina del Pilar Ávila	53.9	<div style="width: 54.0%;"></div>	54.0	
	13	13.	CHIH		María Eugenia Campos	52.8	<div style="width: 53.8%;"></div>	53.8	
	18	14.	TAM		Américo Villareal	50.5	<div style="width: 53.4%;"></div>	53.4	
	16	15.	NL		Samuel García	51.2	<div style="width: 52.9%;"></div>	52.9	
	15	16.	MICH		Alfredo Ramírez Bedolla	51.4	<div style="width: 52.3%;"></div>	52.3	
	21	17.	BCS		Víctor Castro	49.6	<div style="width: 52.2%;"></div>	52.2	
	17	18.	VER		Cuitláhuac García	50.6	<div style="width: 52.1%;"></div>	52.1	
	14	19.	OAX		Salomón Jara	51.5	<div style="width: 52.0%;"></div>	52.0	
	19	20.	SON		Alfonso Durazo	50.1	<div style="width: 51.7%;"></div>	51.7	
MEDIA	22	21.	CAMP		Layda Sansores	49.3	<div style="width: 51.2%;"></div>	51.2	
	24	22.	CDMX		Martí Batres Guadarrama	48.6	<div style="width: 51.0%;"></div>	51.0	
	26	23.	PUE		Sergio Salomón Céspedes	48.2	<div style="width: 50.6%;"></div>	50.6	
	20	24.	MÉX		Delfina Gómez Álvarez	49.9	<div style="width: 50.4%;"></div>	50.4	
	25	25.	DGO		Esteban Villegas	48.4	<div style="width: 50.2%;"></div>	50.2	
	23	26.	TAB		Carlos Manuel Merino	49.1	<div style="width: 49.3%;"></div>	49.3	
	27	27.	CHIS		Rutilio Escandón	47.4	<div style="width: 48.0%;"></div>	48.0	
	29	28.	NAY		Miguel Ángel Navarro	46.2	<div style="width: 47.5%;"></div>	47.5	
	30	29.	COL		Indira Vizcaíno	41.7	<div style="width: 43.0%;"></div>	43.0	
	32	30.	ZAC		David Monreal Ávila	38.3	<div style="width: 41.2%;"></div>	41.2	
BAJA	31	31.	MOR		Cuauhtémoc Blanco	38.7	<div style="width: 39.7%;"></div>	39.7	
	28	32.	GRO		Evelyn Salgado Pineda	46.4	<div style="width: 39.0%;"></div>	39.0	

# 3 TOP 10

Gobernadores mejor evaluados

**MITOFSKY**

REINVENTING RESEARCH

#RankingMITOFSKY

OCTUBRE 2023

## GOBERNADORES MEJOR EVALUADOS

1



**MIGUEL RIQUELME**

COAHUILA

61.0%

6



**TERESA JIMÉNEZ  
ESQUIVEL**

AGUASCALIENTES

56.6%

2



**MAURICIO VILA**

YUCATÁN

60.5%

7



**MAURICIO KURI**

QUERÉTARO

55.7%

3



**RUBÉN ROCHA  
MOYA**

SINALOA

58.8%

8



**DIEGO SINHUE  
RODRÍGUEZ**

GUANAJUATO

55.6%

4



**RICARDO GALLARDO  
CARDONA**

SAN LUIS POTOSÍ

58.5%

9



**LORENA CUÉLLAR**

TLAXCALA

55.1%

5



**JULIO RAMÓN  
MENCHACA**

HIDALGO

57.1%

10



**MARA LEZAMA**

QUINTANA ROO

54.8%

# 4 TOP 5

Gobernadores con mayor incremento

**MITOFSKY**

REINVENTING RESEARCH

#RankingMITOFSKY

OCTUBRE 2023

## GOBERNADORES CON MAYOR INCREMENTO EN SU APROBACIÓN



**MIGUEL RIQUELME**

Oct 23 61.0% Lugar 1º

Sep 23 58.0% Lugar 4º

COAHUILA

+3.0



**DAVID MONREAL  
ÁVILA**

Oct 23 41.2% Lugar 30º

Sep 23 38.3% Lugar 32º

ZACATECAS

+2.9



**AMÉRICO VILLAREAL**

Oct 23 53.4% Lugar 14º

Sep 23 50.5% Lugar 18º

TAMAULIPAS

+2.9



**VÍCTOR CASTRO**

Oct 23 52.2% Lugar 17º

Sep 23 49.6% Lugar 21º

BAJA CALIFORNIA SUR

+2.6



**MARTÍ BATRES  
GUADARRAMA**

Oct 23 51.0% Lugar 22º

Sep 23 48.6% Lugar 24º

CIUDAD DE MÉXICO

+2.4

# 5 Mejor evaluados por sexo

**MITOFSKY**

REINVENTING RESEARCH

#RankingMITOFSKY

OCTUBRE 2023

## GOBERNADORAS



**TERESA JIMÉNEZ  
ESQUIVEL**

AGUASCALIENTES

**56.6%**



**LORENA CUÉLLAR**

TLAXCALA

**55.1%**



**MARA LEZAMA**

QUINTANA ROO

**54.8%**



**MARINA DEL PILAR  
ÁVILA**

BAJA CALIFORNIA

**54.0%**



**MARÍA EUGENIA  
CAMPOS**

CHIHUAHUA

**53.8%**

## GOBERNADORES



**MIGUEL RIQUELME**

COAHUILA

**61.0%**



**MAURICIO VILA**

YUCATÁN

**60.5%**



**RUBÉN ROCHA MOYA**

SINALOA

**58.8%**



**RICARDO GALLARDO  
CARDONA**

SAN LUIS POTOSÍ

**58.5%**



**JULIO RAMÓN  
MENCHACA**

HIDALGO

**57.1%**

## AFINES A MORENA

X: Estados afines / Y: Porcentaje

	2019 X/Y	2020 X/Y	2021 X/Y	2022 X/Y	2023 X/Y
Enero	--	7 / 35.6	7 / 49.0	18/ 53.7	22/48.3
Febrero	--	7 / 32.6	7 / 52.1	18/ 51.6	22/49.3
Marzo	--	7 / 38.0	7 / 50.1	18/ 51.8	22/49.5
Abril	--	7 / 44.3	7 / 52.5	18/ 50.8	22/46.6
Mayo	--	7 / 46.7	7 / 53.8	18/ 52.3	22/49.3
Junio	--	7 / 46.0	7 / 51.5	18/ 48.5	22/48.6
Julio	--	7 / 48.5	7 / 50.7	18/ 46.2	22/48.4
Agosto	--	7 / 47.7	7 / 50.1	18/ 46.1	22/47.9
Septiembre	7 / 41.0	7 / 47.8	11/ 53.9	19/ 48.0	23/49.5
Octubre	7 / 40.0	7 / 50.7	16/ 55.0	21/ 45.7	23/50.0
Noviembre	7 / 39.0	7 / 50.0	18/ 55.8	21/ 43.9	
Diciembre	7 / 34.2	7 / 49.1	18/ 55.2	22/ 45.8	

## OPOSITORES A MORENA

X: Estados opositores / Y: Porcentaje

	2019 X/Y	2020 X/Y	2021 X/Y	2022 X/Y	2023 X/Y
Enero	--	25/ 32.8	25/ 46.2	14/ 48.9	10/52.0
Febrero	--	25/ 31.0	25/ 43.7	14/ 48.4	10/53.3
Marzo	--	25/ 33.6	25/ 45.5	14/ 48.4	10/53.3
Abril	--	25/ 35.9	25/ 45.3	14/ 49.2	10/50.5
Mayo	--	25/ 38.0	25/ 43.0	14/ 48.9	10/53.7
Junio	--	25/ 40.6	25/ 46.2	14/ 52.6	10/53.4
Julio	--	25/ 40.9	25/ 46.9	14/ 52.7	10/53.2
Agosto	--	25/ 42.7	25/ 47.3	14/ 51.7	10/52.5
Septiembre	25/ 38.1	25/ 42.5	21/ 47.5	13/ 51.8	9/53.7
Octubre	25/ 38.2	25/ 41.3	16/ 48.2	11/ 49.3	9/53.8
Noviembre	25/ 33.5	25/ 42.8	14/ 46.6	11/ 48.3	
Diciembre	25/ 33.9	25/ 44.5	14/ 48.4	10/ 49.6	



# 7 Mejor evaluados: afines y opositores a MORENA

**MITOFSKY**

REINVENTING RESEARCH

#RankingMITOFSKY

OCTUBRE 2023

## AFINES A MORENA

## OPOSITORES A MORENA



RUBÉN ROCHA MOYA

SINALOA

58.8%



MIGUEL RIQUELME

COAHUILA

61.0%



RICARDO GALLARDO  
CARDONA

SAN LUIS POTOSÍ

58.5%



MAURICIO VILA

YUCATÁN

60.5%



JULIO RAMÓN  
MENCHACA

HIDALGO

57.1%



TERESA JIMÉNEZ  
ESQUIVEL

AGUASCALIENTES

56.6%



LORENA CUÉLLAR

TLAXCALA

55.1%



MAURICIO KURI

QUERÉTARO

55.7%



MARA LEZAMA

QUINTANA ROO

54.8%



DIEGO SINHUÉ  
RODRÍGUEZ

GUANAJUATO

55.6%

**MITOFSKY**

REINVENTING RESEARCH

#Ranking**MITOFSKY**

# ANEXO 1

#Ranking**MITOFSKY**

Capítulo:

**GOBERNADORES Y GOBERNADORAS DE MÉXICO**

**HISTORIA DE LA APROBACIÓN POR CADA GOBERNADOR O GOBERNADORA**

# APROBACIÓN

OCTUBRE 2023



LUGAR RANKING

EN EL TIEMPO



1°  
Oct 23



#RankingMitofsky



MIGUEL RIQUELME  
GOBERNADOR

COAHUILA

Designed by Roy Campos

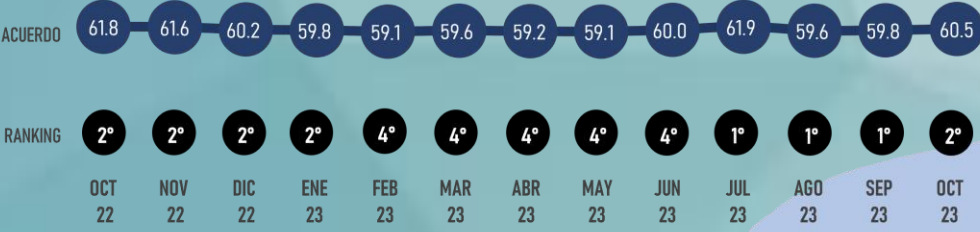
#ReinventingResearch

OCTUBRE 2023

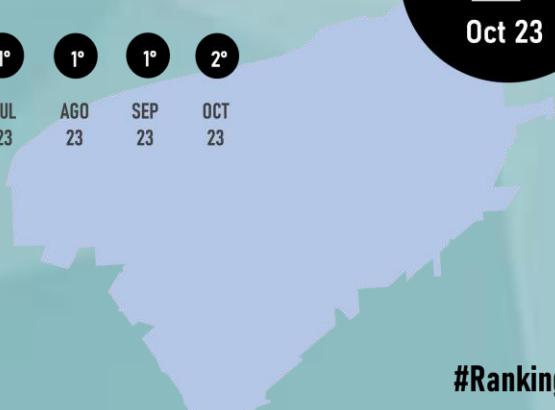


LUGAR RANKING

EN EL TIEMPO



2°  
Oct 23



#RankingMitofsky



MAURICIO VILA  
GOBERNADOR

YUCATÁN

Designed by Roy Campos

#ReinventingResearch


# APROBACIÓN

OCTUBRE 2023



LUGAR RANKING

EN EL TIEMPO



3°  
Oct 23



RUBÉN ROCHA MOYA  
GOBERNADOR

#RankingMitofsky

SINALOEA

Designed by Roy Campos

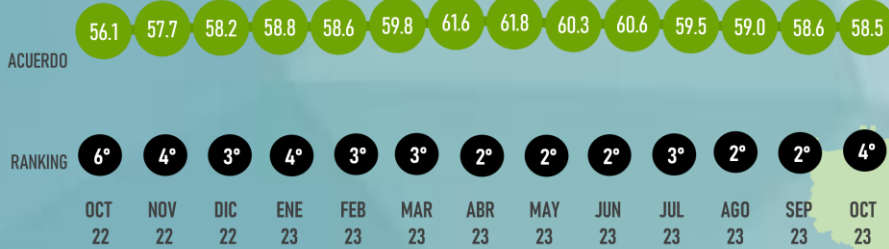
#ReinventingResearch

OCTUBRE 2023



LUGAR RANKING

EN EL TIEMPO



4°  
Oct 23



RICARDO GALLARDO CARDONA  
GOBERNADOR

#RankingMitofsky

SAN LUIS POTOSÍ

Designed by Roy Campos

#ReinventingResearch

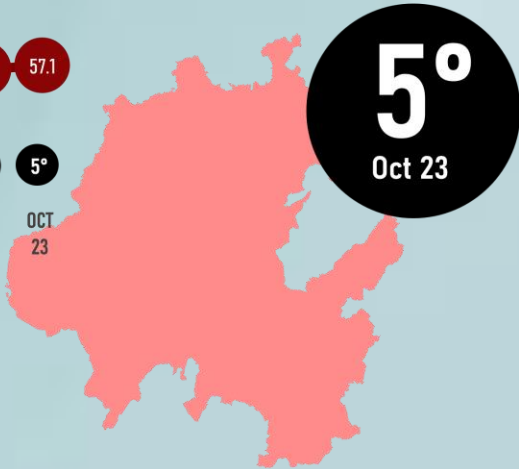

# APROBACIÓN

OCTUBRE 2023



LUGAR RANKING

EN EL TIEMPO



**JULIO RAMÓN MENCHACA**  
GOBERNADOR

#RankingMitofsky

**HIDALGO**

Designed by *Roy Campos*


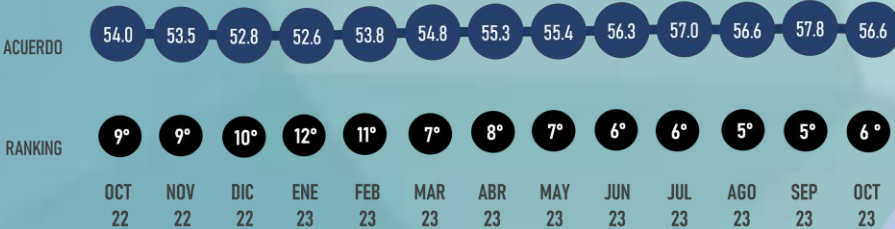
#ReinventingResearch

OCTUBRE 2023



LUGAR RANKING

EN EL TIEMPO



**TERESA JIMÉNEZ ESQUIVEL**  
GOBERNADORA

#RankingMitofsky

**AGUASCALIENTES**

Designed by *Roy Campos*

#ReinventingResearch

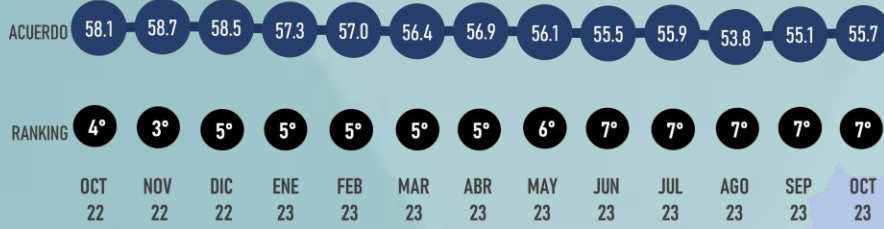
# APROBACIÓN

OCTUBRE 2023



LUGAR RANKING

EN EL TIEMPO



7°  
Oct 23



**MAURICIO KURI**  
GOBERNADOR

#RankingMitofsky

**QUERÉTARO**

Designed by *Roy Campos*


#ReinventingResearch

OCTUBRE 2023



LUGAR RANKING

EN EL TIEMPO



8°  
Oct 23



**DIEGO SINHUE RODRÍGUEZ**  
GOBERNADOR

#RankingMitofsky

**GUANAJUATO**

Designed by *Roy Campos*

#ReinventingResearch


# APROBACIÓN

OCTUBRE 2023

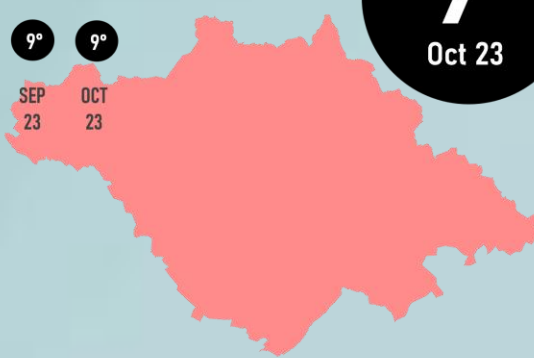


LUGAR RANKING

EN EL TIEMPO



9°  
Oct 23



LORENA CUÉLLAR  
GOBERNADORA

#RankingMitofsky

TLAXCALA

Designed by Roy Campos


#ReinventingResearch

OCTUBRE 2023

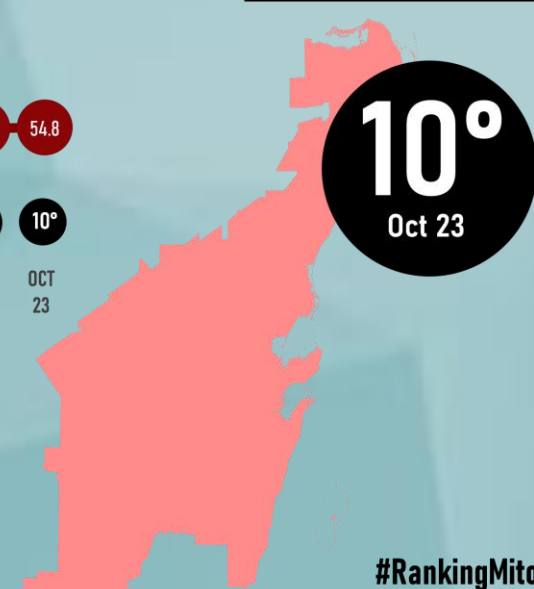


LUGAR RANKING

EN EL TIEMPO



10°  
Oct 23



MARA LEZAMA  
GOBERNADORA

#RankingMitofsky

QUINTANA ROO

Designed by Roy Campos

#ReinventingResearch

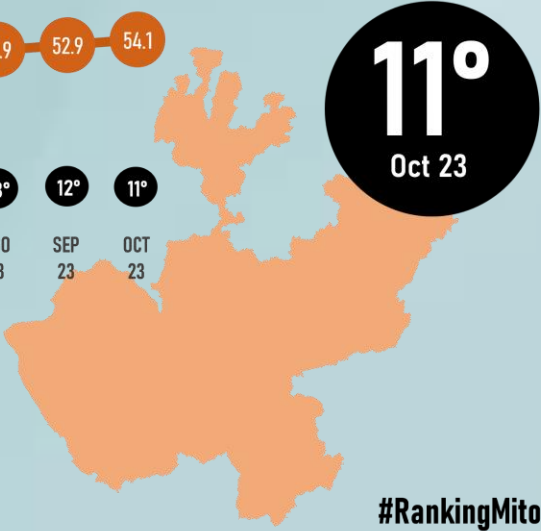

# APROBACIÓN

OCTUBRE 2023



LUGAR RANKING

EN EL TIEMPO



**ENRIQUE ALFARO**  
GOBERNADOR

**JALISCO**

Designed by *Roy Campos*


#ReinventingResearch

OCTUBRE 2023



LUGAR RANKING

EN EL TIEMPO



**MARINA DEL PILAR ÁVILA**  
GOBERNADORA

**BAJA CALIFORNIA**

Designed by *Roy Campos*

#ReinventingResearch




# APROBACIÓN

OCTUBRE 2023



LUGAR RANKING

EN EL TIEMPO



13°  
Oct 23



MARÍA EUGENIA CAMPOS  
GOBERNADORA

#RankingMitofsky

CHIHUAHUA

Designed by Roy Campos


#ReinventingResearch

OCTUBRE 2023



LUGAR RANKING

EN EL TIEMPO



14°  
Oct 23



AMÉRICO VILLAREAL  
GOBERNADOR

#RankingMitofsky

TAMAULIPAS

Designed by Roy Campos

#ReinventingResearch

# APROBACIÓN

OCTUBRE 2023



EN EL TIEMPO



LUGAR RANKING

15°  
Oct 23



**SAMUEL GARCÍA**  
GOBERNADOR

#RankingMitofsky

**NUEVO LEÓN**

Designed by *Roy Campos*

#ReinventingResearch

OCTUBRE 2023



EN EL TIEMPO



LUGAR RANKING

16°  
Oct 23



**ALFREDO RAMÍREZ BEDOLLA**  
GOBERNADOR

#RankingMitofsky

**MICHOACÁN**

Designed by *Roy Campos*

#ReinventingResearch

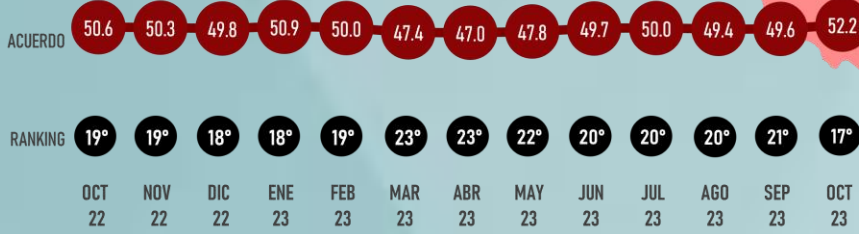
# APROBACIÓN

OCTUBRE 2023

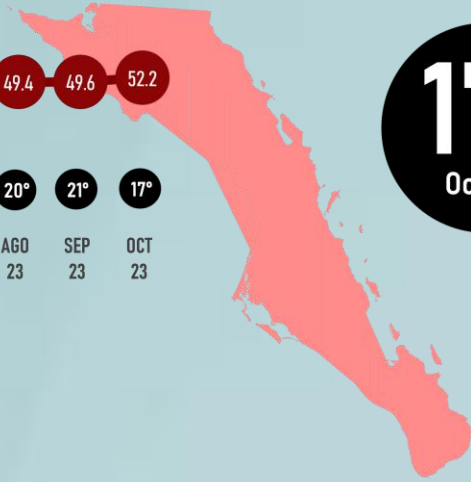


LUGAR RANKING

EN EL TIEMPO



17°  
Oct 23



VÍCTOR CASTRO  
GOBERNADOR

#RankingMitofsky

BAJA CALIFORNIA SUR

Designed by Roy Campos


#ReinventingResearch

OCTUBRE 2023

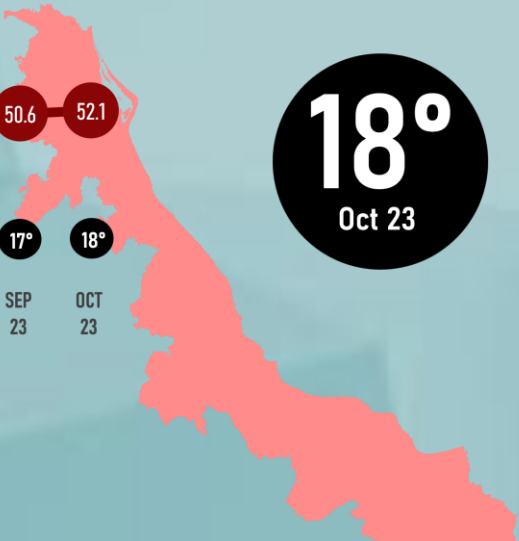


LUGAR RANKING

EN EL TIEMPO



18°  
Oct 23



CUITLÁHUAC GARCÍA  
GOBERNADOR

#RankingMitofsky

VERACRUZ

Designed by Roy Campos

#ReinventingResearch


# APROBACIÓN

OCTUBRE 2023




LUGAR RANKING

EN EL TIEMPO



19°  
Oct 23



#RankingMitofsky



**SALOMÓN JARA**  
GOBERNADOR

**DAXACA**

Designed by *Roy Campos*


#ReinventingResearch

OCTUBRE 2023

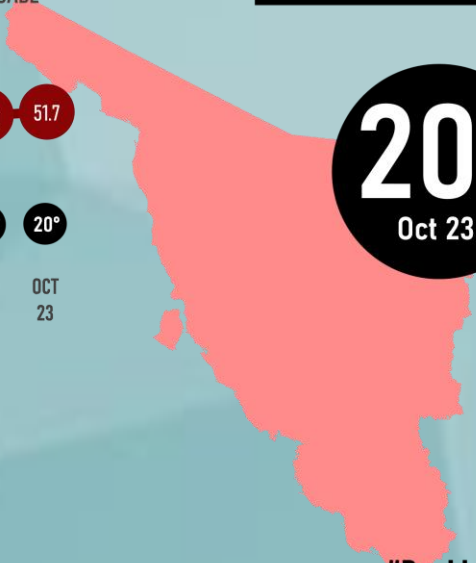


LUGAR RANKING

EN EL TIEMPO



20°  
Oct 23



#RankingMitofsky



**ALFONSO DURAZO**  
GOBERNADOR

**SONORA**

Designed by *Roy Campos*

#ReinventingResearch

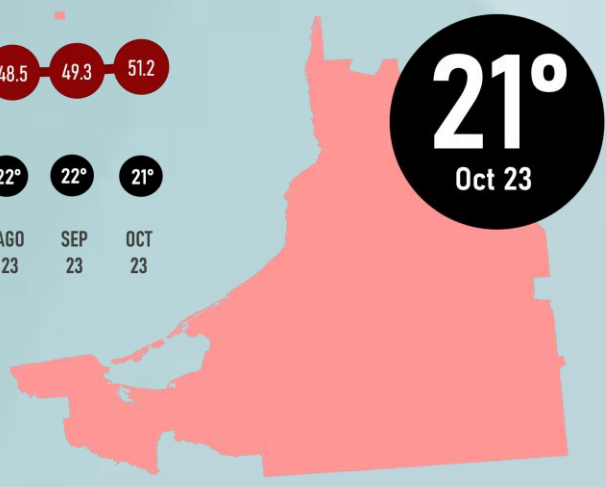
# APROBACIÓN

OCTUBRE 2023



LUGAR RANKING

EN EL TIEMPO



**LAYDA SANORES**  
GOBERNADORA

#RankingMitofsky

**CAMPECHE**

Designed by *Roy Campos*

#ReinventingResearch

OCTUBRE 2023



LUGAR RANKING



**MARTÍ BATRES GUADARRAMA**  
JEFE DE GOBIERNO INTERINO

#RankingMitofsky

**CIUDAD DE MÉXICO**

Designed by *Roy Campos*

#ReinventingResearch

# APROBACIÓN

OCTUBRE 2023



LUGAR RANKING

EN EL TIEMPO



23°  
Oct 23

#RankingMitofsky



**SERGIO SALOMÓN  
CÉSPEDES**  
GOBERNADOR

**PUEBLA**

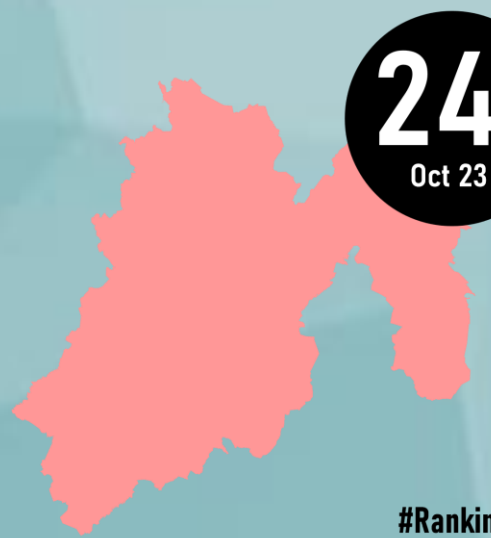
Designed by *Roy Campos*

#ReinventingResearch

OCTUBRE 2023



LUGAR RANKING



24°  
Oct 23

#RankingMitofsky



**DELFINA GÓMEZ ÁLVAREZ**  
GOBERNADORA

**MÉXICO**

Designed by *Roy Campos*

#ReinventingResearch

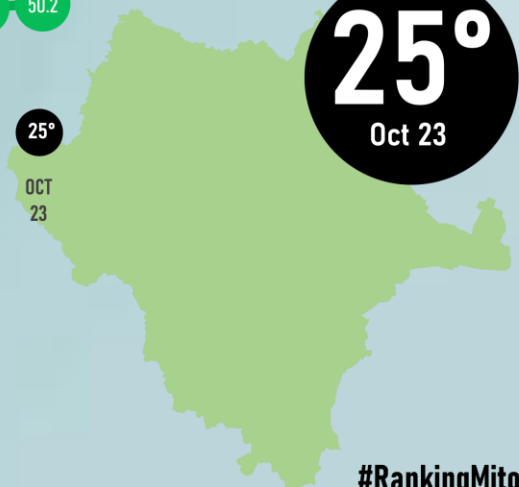

# APROBACIÓN

OCTUBRE 2023



LUGAR RANKING

EN EL TIEMPO



**ESTEBAN VILLEGAS**  
GOBERNADOR

#RankingMitofsky

**DURANGO**

Designed by *Roy Campos*


#ReinventingResearch

OCTUBRE 2023



LUGAR RANKING

EN EL TIEMPO



**CARLOS MANUEL MERINO**  
GOBERNADOR

#RankingMitofsky


**TABASCO**

Designed by *Roy Campos*

#ReinventingResearch


# APROBACIÓN

OCTUBRE 2023



LUGAR RANKING

EN EL TIEMPO



RUTILIO ESCANDÓN  
GOBERNADOR

#RankingMitofsky

# CHIAPAS

Designed by *Roy Campos*


#ReinventingResearch

OCTUBRE 2023



LUGAR RANKING

EN EL TIEMPO



MIGUEL ÁNGEL NAVARRO  
GOBERNADOR

#RankingMitofsky

# NAYARIT

Designed by *Roy Campos*

#ReinventingResearch



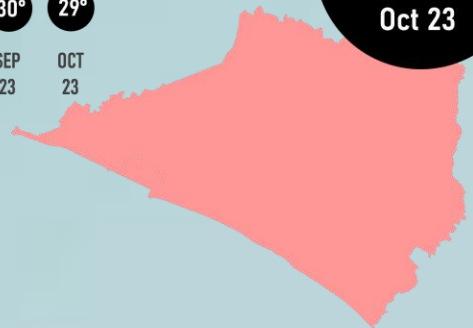

# APROBACIÓN

OCTUBRE 2023



LUGAR RANKING

EN EL TIEMPO



#RankingMitofsky

**COLIMA**



**INDIRA VIZCAÍNO**  
GOBERNADORA

Designed by *Roy Campos*

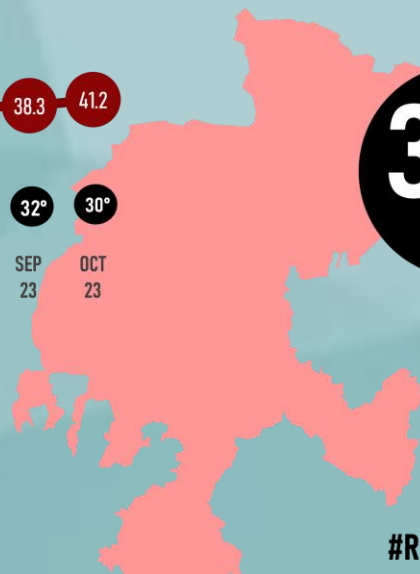

#ReinventingResearch

OCTUBRE 2023



LUGAR RANKING

EN EL TIEMPO



#RankingMitofsky

**ZACATECAS**




**DAVID MONREAL ÁVILA**  
GOBERNADOR

Designed by *Roy Campos*

#ReinventingResearch

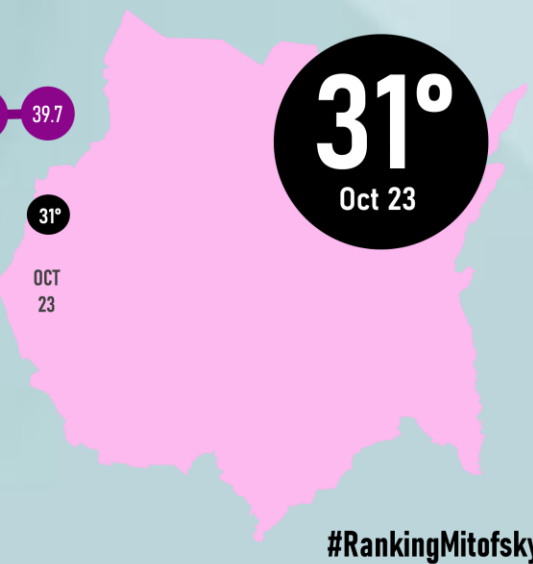
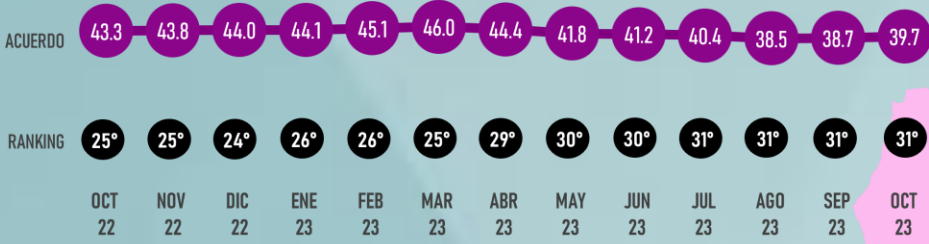
# APROBACIÓN

OCTUBRE 2023



LUGAR RANKING

EN EL TIEMPO



**CUAUHTÉMOC BLANCO**  
GOBERNADOR

**MORELOS**

Designed by *Roy Campos*

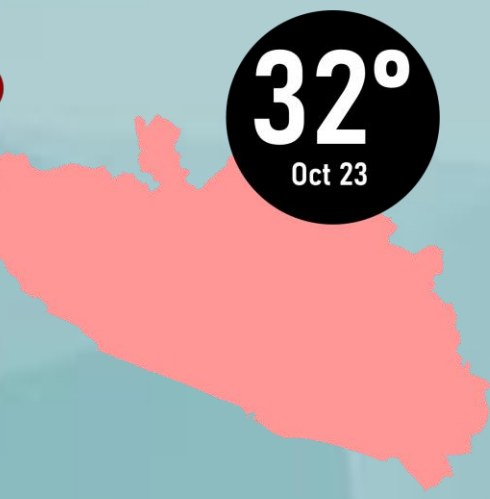

#ReinventingResearch

OCTUBRE 2023



LUGAR RANKING

EN EL TIEMPO



**EVELYN SALGADO PINEDA**  
GOBERNADORA

**GUERRERO**

Designed by *Roy Campos*

#ReinventingResearch